



# GWENDOLEEN

Rendement et teneur en UFL en début de groupe précoce (S1)

## POINTS FORTS

Bonne vigueur de départ  
Très bon rendement fourrage  
Très bonne teneur en UFL (amidon et Dinag)

Fourrage  
Précoce

Groupe  
S1



GÉNÉTIQUEMENT PROCHE DE VOUS

**SITUATION OFFICIELLE** Inscrit au CTPS France S1 en 2021

**BESOIN EN SOMME DE T°C** Semis-Floraison : 840-860°C  
(base 6°C) pour 32 % de M.S. : 1450°C à 1480°C

**OBJECTIF DE PEUPEMENT CONSEILLÉ** (en plantes/ha)

**EN FOURRAGE :**

Très haut potentiel : 105 000 pl  
Terres profondes : 100 000 pl  
Terres sèches Faible RU : 95 000 pl

Pour le réglage du semoir, tenir compte des pertes éventuelles à la levée, en fonction des conditions de semis

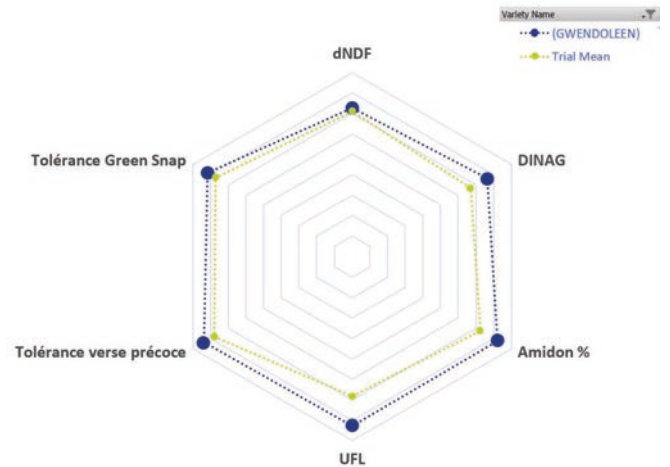
## PROFIL AGRONOMIQUE

- Vigueur de Départ ●●●●○
  - Aptitude à rester vert ●●●●○
  - Tolérance à la verse ●●●●○
  - Gabarit ●●●●○
  - Hauteur insertion d'épi ●●●●○
  - Port de feuilles ●●●●○
- Très court Haut  
Basse Haute  
Retombant Dressé

## PROFIL MALADIES

- Tolérance au charbon des inflorescences ●●●●○
- Tolérance à l'helminthosporiose ●●●●○

## PROFIL DE PERFORMANCES



## PROFIL FOURRAGE

**NIVEAU UFL**



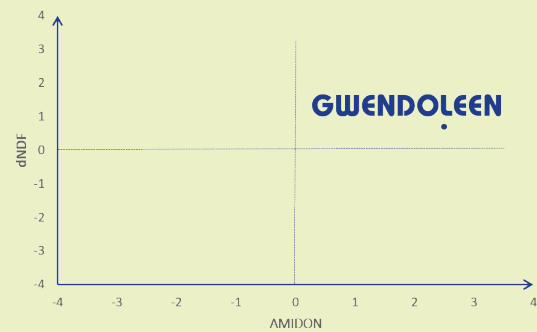
**DIGESTIBILITÉ TIGES & FEUILLES**



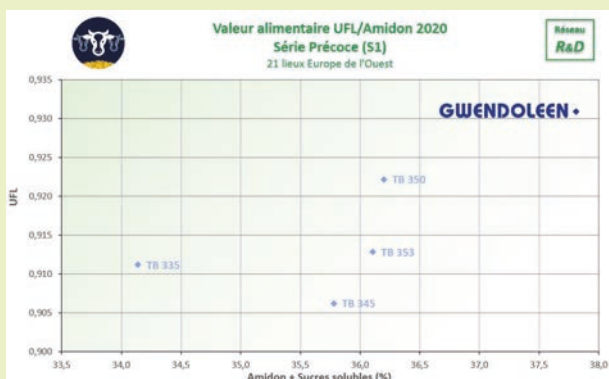
**DÉGRADABILITÉ RUMINALE DE L'AMIDON**



## PROFIL VALEUR ALIMENTAIRE



## SYNTHÈSE VALEUR ALIMENTAIRE



## POSITIONNEMENT

GWENDOLEEN procurera à l'éleveur un très bon rendement fourrage avec une bonne teneur en amidon et une haute concentration UFL convenant aux rations équilibrées ou à forte proportion d'herbe.

RDV PRO Réseau Développement Marque Advanta® en France



Mise à jour : 17/02/2021

## GÉNÉTIQUEMENT PROCHE DE VOUS